






OZNAČ.	SCHÉMA	SKLADEBNÉ ROZMĚRY (mm)	POPIS VÝROBKU	1.NP	2.NP	CELKEM KS
1		850 x 1550	PLASTOVÉ OKNO, JEDNOKŘÍDLÉ, OTEVÍRAVÉ S VNITŘNÍ SVISLOU PŘÍČLÍ + NADSVĚTLÍK VYKLÁPĚCÍ A OTEVÍRAVÝ, SKLO ČIRÉ + NEROZBITNÁ FÓLIE, max. SOUČINITEL PROSTUPU TEPLA Ucelk.=1,2 W/m²K. DEKOR JEDNOSTRANNÝ – HNĚDÁ ZE STRANY EXTERIÉRU.	9	–	9 KS
2		1650 x 1350	PLASTOVÉ OKNO, OTEVÍRAVÉ DVOUKŘÍDLÉ S VNITŘNÍMI VODOROVNÝMI A SVISLÝMI PŘÍČLEMÍ, SKLO ČIRÉ + NEROZBITNÁ FÓLIE. max. SOUČINITEL PROSTUPU TEPLA Ucelk.=1,2 W/m²K. DEKOR JEDNOSTRANNÝ – HNĚDÁ ZE STRANY EXTERIÉRU,	2	–	2 KS
3		700 X 550	PLASTOVÉ OKNO, VÝKLOPNÉ, JEDNOKŘÍDLÉ, SKLO ČIRÉ+ NEROZBITNÁ FÓLIE, max. SOUČINITEL PROSTUPU TEPLA Ucelk.=1,2 W/m²K. DEKOR JEDNOSTRANNÝ – HNĚDÁ ZE STRANY EXTERIÉRU,	3	–	3 KS
4		500 X 600	PLASTOVÉ OKNO, VÝKLOPNÉ, JEDNOKŘÍDLÉ, SKLO ČIRÉ+ NEROZBITNÁ FÓLIE, max. SOUČINITEL PROSTUPU TEPLA Ucelk.=1,2 W/m²K. DEKOR JEDNOSTRANNÝ – HNĚDÁ ZE STRANY EXTERIÉRU,	2	–	2 KS
5		1000 X 2450	PLASTOVÉ DVEŘE JEDNOKŘÍDLÉ, PLNÉ SE SVĚTLÍKEM PROSKLENÝM ČIRÝM SKLEM + NEROZBITNÁ FÓLIE, max. SOUČINITEL PROSTUPU TEPLA Ucelk.=1,6 W/m²K. DEKOR JEDNOSTRANNÝ – HNĚDÁ ZE STRANY EXTERIÉRU,		1	1 KS

ROZMĚRY STAVEBNÍCH OTVORŮ JE NUTNÉ PŘED VÝROBOU ZAMĚŘIT!!!



ZODP. PROJEKTANT		HELENA MATĚJČKOVÁ			
INVESTOR		SŽDC, Dlážďená 1003/7,Nové Město,Pyaha 1,110 00			
DOS		KRAJ	JIHOČESKÝ	OBEC	Vyšší Brod
DATUM	08/2018	AKCE UDRŽOVACÍ PRÁCE VÝPRAVNÍ BUDOVY VYŠŠÍ BROD – KLÁŠTER čp.20, st.č.p.78, v k.ú.Hrudkov			
FORMÁT	1 A4				
MĚŘÍTKO	1:50				
Č.ZAKÁZKY	18/297210036	DRUH VÝKRESU			Č.VÝKRESU
Č.ARCHIVU	024_2018	TABULKA OKEN A DVEŘÍ			D.1.1.7.